

Portafolio recomendado de fondos mutuos locales

Conservación de Capital 18 meses



Jefe Estrategia de Inversiones
Jorge Herrera Álvarez

Objetivo del portafolio recomendado

Dirigido a inversionistas con un horizonte de inversión recomendado de más de 6 meses y menos de 18 meses y una tolerancia baja al riesgo. El portafolio sugerido no es un fondo mutuo, y no tiene asociado un benchmark. Sus posiciones se revisarán mensualmente, pudiendo presentar cambios dentro del mes en caso que las condiciones de mercado lo ameriten. Sin restricciones de salida.

Comentario mensual de la recomendación

En octubre, los índices bursátiles mundiales registraron rendimientos negativos, al igual que los activos de renta fija, afectados por las alzas en las tasas de interés de sus instrumentos. Los movimientos en los mercados se explicaron, en gran medida, por la divulgación de datos económicos, los resultados corporativos del tercer trimestre, los estímulos anunciados en China y la incertidumbre en torno a las elecciones presidenciales en Estados Unidos. Aunque la Reserva Federal no realizó reuniones durante el mes, la solidez de las cifras económicas en Estados Unidos, hizo que disminuyeran las expectativas de recortes de tasas que tenía el mercado tanto para este año como para el próximo. Adicionalmente, el mercado espera ahora una tasa neutral que sería superior a la señalada en el último "dot plot" publicado por la Fed, lo que impulsó un aumento considerable en las tasas estadounidenses. En cuanto a los estímulos entregados por el gobierno chino, aunque inicialmente generaron cierto entusiasmo entre los analistas, el optimismo se fue diluyendo debido a la falta de claridad en su magnitud y en su implementación.

Objetivo: Conservación de Capital
Plazo Recomendado: 07 a 18 meses
Mínimo de Inversión: \$50.000.000

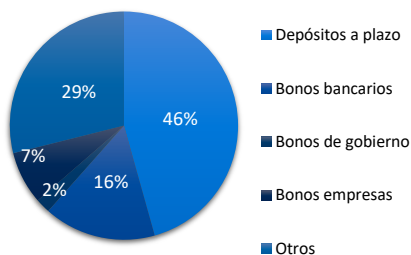
Riesgo de Inversión:
Bajo



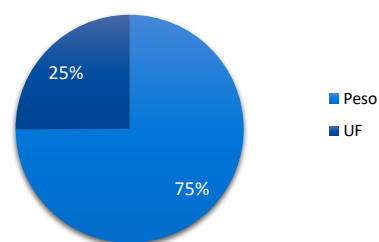
Composición y detalle del portafolio

Fondo	Var. Mes	Distrib. %
Visión Money Market	—	70%
Deuda nacional menor a 90 días	—	
Deuda Corto Plazo	—	15%
Deuda nacional menor a 1 año	—	
Deuda Mediano Plazo	—	0%
Deuda nacional mayor a 1 año en pesos	—	
Deuda Mediano Plazo UF	—	15%
Deuda nacional mayor a 1 año en UF	—	
Progresión Deuda Largo Plazo	—	0%
Deuda nacional mayor a 3 años en UF	—	
		100%

Exposición por emisores



Exposición por moneda



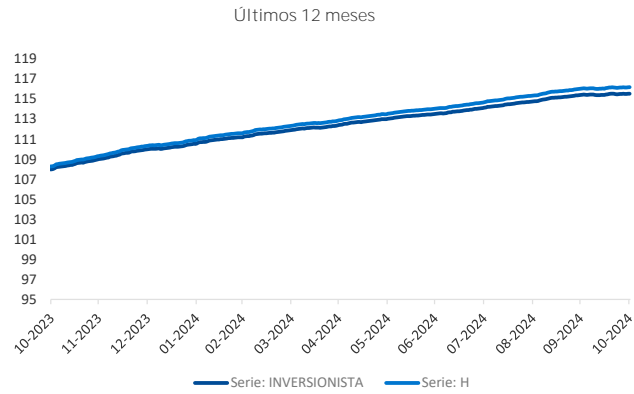
EXPERTO GLOBAL EN INVERSIONES

Rentabilidad Portafolio por Serie al 31 de octubre 2024

	Mes	3 meses	Acum. Año	12 meses	Desde el inicio*
Serie Retail (no previsionales) - Rentabilidades nominales					
GLOBAL	0,09%	1,17%	4,84%	6,75%	15,00%
INVERSIONISTA	0,11%	1,23%	5,04%	6,99%	15,54%
PATRIMONIAL	0,15%	1,35%	5,45%	7,50%	16,61%
Serie APV - Rentabilidades reales					
B	-0,05%	0,20%	1,81%	2,58%	5,90%
H	-0,03%	0,26%	2,02%	2,83%	6,42%
K	0,00%	0,33%	2,27%	3,14%	7,05%
P (APV)	-0,03%	0,26%	2,02%	2,83%	6,39%
Serie Seguros					
G	0,11%	1,23%	5,04%	6,99%	15,52%

* Rentabilidades desde el 24 noviembre 2022

Evolución Valor Cuota Series INVERSIONISTA y H



Remuneraciones

Serie Retail (no previsionales) - IVA incluido

GLOBAL	1,92%
INVERSIONISTA	1,34%
PATRIMONIAL	0,87%

Serie APV - Exento de IVA

B	1,30%
H	1,05%
K	0,75%
P (APV)	1,05%

Serie Seguros

G	1,34%
---	-------

Base de cálculo en caso de la remuneración: El porcentaje correspondiente se aplicará sobre el monto que resulte de deducir del valor neto diario de los fondos del portafolio o de la serie de cuotas en su caso, antes de remuneración, los respectivos aportes recibidos con anterioridad al cierre de operaciones de los fondos del portafolio y de agregar los rescates de los fondos del portafolio o de la serie de cuotas en su caso, que corresponda liquidar en el día, esto es, aquellos rescates solicitados antes de dicho cierre.

Gráficos elaborados en base a las clase de activo, país, sector o moneda donde invierten los instrumentos que componen la cartera de inversiones del portafolio al cierre del mes, ponderada por el tamaño de dicho instrumento dentro de la cartera.

Infórmese de las características esenciales de la inversión en estos fondos mutuos, las que se encuentran contenidas en sus reglamentos internos. La rentabilidad o ganancia obtenida en el pasado por estos fondos, no garantiza que ella se repita en el futuro. Los valores de las cuotas de los fondos mutuos son variables.

Serie Global es continuadora de serie A, serie Inversionista es continuadora de serie LP180, serie Patrimonial es continuadora de serie LPI, serie H es continuadora de serie C.

EXPERTO GLOBAL EN INVERSIONES