

## Fondo Mutuo Principal

# Deuda Mediano Plazo Serie APV

 Fondo de Deuda superior a 365 días nacional<sup>(1)</sup>

**Portfolio Manager**  
Francisca Fuenzalida

**Manager desde**  
Junio 2008

Riesgo de Inversión



## Objetivo del fondo

Orientado a personas que deseen invertir en el mediano y largo plazo en instrumentos de deuda de emisores nacionales asumiendo un nivel moderado de riesgo y una cartera compuesta principalmente por instrumentos financieros emitidos por instituciones que participen en el mercado nacional.

## Antecedentes generales

Inicio de Operaciones	08 de Abril de 2006
Horizonte de Inversión mínimo recomendado	180 días
Patrimonio al 31 marzo 2024	\$67.615.558.494
Participes del fondo 31 marzo 2024	4.290
Pago de Rescates	Máx. 10 días corridos <sup>(2)</sup>

**Clasificación del Fondo**  
Fondo Mutuo de Inversión en Instrumentos de Deuda de Mediano y Largo Plazo Nacional - Derivados.

**Estrategia de Inversión**  
Inversión en instrumentos de deuda de mediano y largo plazo, emitidos por los principales bancos e instituciones financieras del mercado nacional. Duración máxima de la cartera de inversiones: 3.650 días.

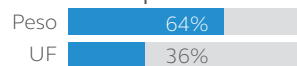
**Beneficio Tributario**  
Ahorro Previsional Voluntario (series B, H, K y P)

## Top 5 Emisores

Emisores de Títulos	% Cartera
Tesorería	18,8%
Banco Santander	16,1%
Banco BCI	10,2%
Scotiabank	9,7%
Banco de Chile	9,1%
<b>Total de la Cartera</b>	<b>63,9%</b>

## Distribución

**Duración de la Cartera**

**Distribución por Moneda**


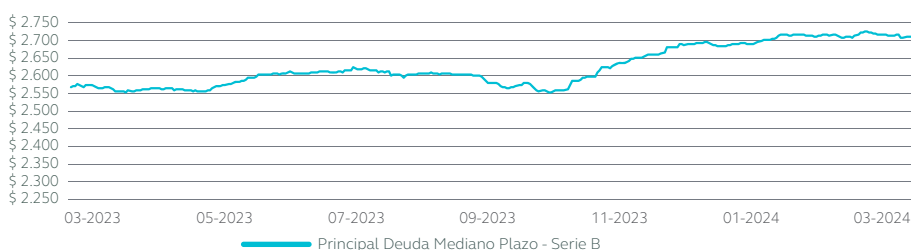
## Comentario mensual del Portfolio Manager

En marzo tuvimos algunos datos importantes como el IPC de febrero, que tuvo una variación mensual de 0,6%, y aumentó su nivel interanual al 4,5%. La inflación intermensual superó fuertemente las proyecciones de mercado del 0,2%, afectando positivamente al devengo de la parte en UF.

La sorpresa inflacionaria afectó el comportamiento de la curva de bonos de tesorería en UF y pesos, ya que el mercado reaccionó demandando más instrumentos en UF y menos instrumentos en pesos. Por tanto, las tasas en UF cayeron y las tasas en pesos subieron para todos los plazos. Además de esto, en términos de retorno intermensual, toda la parte en UF rentó positivo, mientras que la curva en pesos solo lo hizo hasta el año de duración.

Durante el mes tuvimos una ligera depreciación de la moneda local, de un 1,33% en el mes respecto al dólar observado. Durante el inicio del mes vimos una fuerte alza del precio del cobre hasta el 15 de marzo, que posteriormente se revirtió considerablemente. Esto principalmente fue lo que explicó el movimiento del peso, que se comportó de forma muy similar.

## Evolución de Inversión: 12 meses



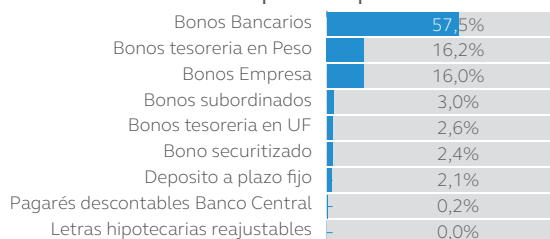
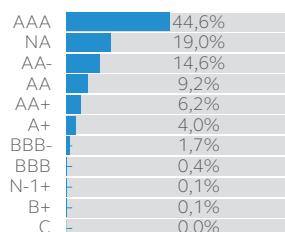
## Rentabilidad anualizada en UF al 31 marzo 2024<sup>(3)</sup>

Serie	12 Meses	36 Meses	60 Meses
B	1,20%	-4,75%	-2,71%
H	1,45%	-4,51%	-2,47%
K	1,76%	-	-
P	1,45%	-	-

## Condiciones de Series\*

Serie	Remuneración Máx. anual (Exento de IVA)	Monto Mínimo de entrada
B	1,300%	\$1
H	1,050%	\$100 millones
K	0,750%	\$500 millones
P	1,050%	\$1

\* Las Series mencionadas no tienen comisión diferida de rescate. Para acceder a alguna de estas Series, es necesario que el participante cumpla con los requisitos de ingreso de estas, de acuerdo con lo mencionado en el Reglamento Interno del Fondo. Las Series B, H y K son asignadas de forma automática según el monto total de inversiones en Principal.

**Composición por Instrumento**

**Calificación Crediticia de la cartera**


Base de cálculo en caso de la remuneración: El porcentaje correspondiente se aplicará sobre el monto que resulte de deducir del valor neto diario del fondo o de la serie de cuotas en su caso, antes de remuneración, los respectivos aportes recibidos con anterioridad al cierre de operaciones del fondo y de agregar los rescates del fondo o de la serie de cuotas en su caso, que corresponda liquidar en el día, esto es, aquellos rescates solicitados antes de dicho cierre.

Gráficos elaborados en base al país y moneda donde invierten los instrumentos que componen la cartera de inversiones del fondo al cierre del mes, ponderada por el tamaño de dicho instrumento dentro de la cartera.

Gráficos elaborados en base al país y moneda donde invierten los instrumentos que componen la cartera de inversiones del fondo al cierre del mes, ponderada por el tamaño de dicho instrumento dentro de la cartera. Los valores de las cuotas de los fondos mutuos son variables.

(1) Disponible a través de agentes colocadores Falabella y Tanner. (2) Rescates por montos significativos se pagarán máximo 15 días hábiles luego de presentada la solicitud. Para más detalles ver el Reglamento Interno del fondo. (3) Serie Global es continuadora de serie A, serie inversionista es continuadora de serie LP180 y serie Patrimonial es continuadora de serie LPI.