Principal®

EXPERTO GLOBAL EN INVERSIÓN

Marzo 2025

Fondo Mutuo Principal

Emerging Europe Equity Serie APV

Fondo Accionario Europa Emergente[1]

Portfolio Manager
Amelia Salinas

Manager desde
Octubre 2008

Riesgo de Inversión: Alto

Objetivo del fondo

Orientado a personas que deseen invertir en el mediano y largo plazo en el mercado bursátil, principalmente en Europa Emergente, asumiendo el riesgo que conlleva la región.

Antecedentes generales

Inicio de Operaciones	18 de Abril de 2008
Horizonte de Inversión mínimo recomendado	2 años
Patrimonio al 28 febrero 2025	$7.048.132.664
Partícipes del fondo 28 febrero 2025	1.622
Pago de Rescates	Máx. 10 días corridos[2]
Clasificación del Fondo	Fondo Mutuo de Inversión en Instrumentos de Capitalización Extranjeros - Derivados.
Estrategia de Inversión	Invierte al menos un 90% de sus activos en instrumentos de capitalización extranjeros, y como mínimo un 60% de sus activos en instrumentos de emisores cuyos principales activos se encuentren directa o indirectamente localizados en Europa Emergente. Se entenderá que pertenecen a Europa emergente los siguientes países: Rusia, Turquía, Polonia, Grecia, República Checa, Hungría, Estonia, Lituania, Eslovenia, Letonia, Eslovaquia y Rumania.
Beneficio Tributario	Ahorro Previsional Voluntario (series B, H, K y P)

Top 5 Emisores

Emisores de Títulos	% Cartera
iShares MSCI Poland ETF	24,1%
Templeton Eastern Europe Fund	22,3%
BNP Paribas L1 Equity Turkey	18,7%
Global X MSCI Greece ETF	17,6%
Schroder International Selection Fund Emerging Europe	15,7%
Total de la Cartera	98,4%

Comentario mensual del Portfolio Manager

Los principales índices accionarios de Europa Emergente tuvieron rentabilidades mixtas en dólares durante el mes de febrero. La bolsa de Turquía cayó un -4,6%, la de Polonia subió un 7,7% y Grecia rentó un 3,8%, en dólares.

En Turquía la preocupación por un menor crecimiento y una mayor inflación lastró las expectativas de una política monetaria más restrictiva por parte del banco central. La inflación se desaceleró menos de lo previsto en enero, lo que puso en duda la perspectiva de que el banco central aplicaría fuertes recortes de los tipos de interés en la mayoría, si no en todas, las reuniones del resto del año. El TCMB recortó sus tipos de interés en 250 puntos básicos en su reunión de enero, como preveían en gran medida los mercados, y señaló que la política monetaria se mantendrá restrictiva para impulsar el proceso de desinflación y evitar que las expectativas de inflación se eleven hacia una trayectoria insostenible.

La economía polaca avanzó un 3,2% interanual en el cuarto trimestre de 2024, en línea con las estimaciones preliminares y acelerándose respecto al aumento del 2,7% registrado en el trimestre anterior. El crecimiento del PIB se vio impulsado principalmente por una mayor demanda interna.

Evolución de Inversión: 12 meses

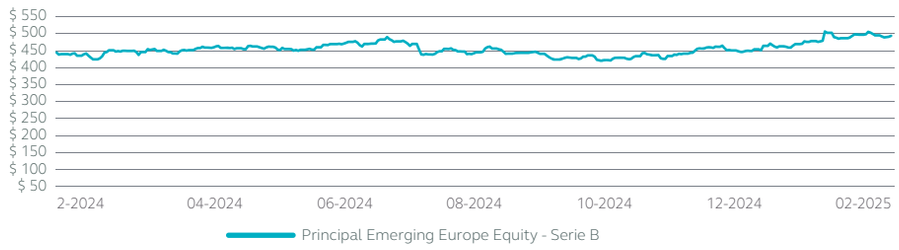

Rentabilidad anualizada en UF al 28 febrero 2025[3]

Serie	12 Meses	36 Meses	60 Meses
B	5,96%	-4,77%	-11,34%
H	6,33%	-4,43%	-11,03%
K	6,93%	-	-
P	6,33%	-	-

Condiciones de Series*

Serie	Remuneración Máx. anual (Exento de IVA)	Monto Mínimo de entrada
B	2,000%	$1
H	1,650%	$100 millones
K	1,090%	$500 millones
P	1,650%	$1

* Las Series mencionadas no tienen comisión diferida de rescate. Para acceder a alguna de estas Series, es necesario que el partícipe cumpla con los requisitos de ingreso de estas, de acuerdo con lo mencionado en el Reglamento Interno del Fondo. Las Series B, H y K son asignadas de forma automática según el monto total de inversiones en Principal.

Distribución

Distribución por Sector

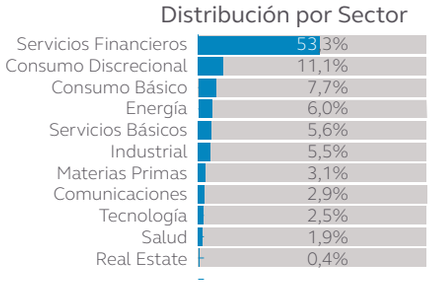

Distribución por País

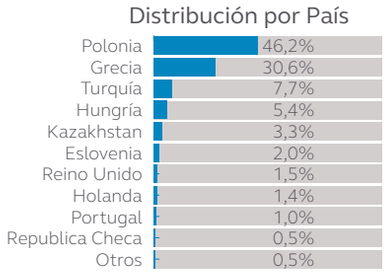

Base de cálculo en caso de la remuneración: El porcentaje correspondiente se aplicará sobre el monto que resulte de deducir del valor neto diario del fondo o de la serie de cuotas en su caso, antes de remuneración, los respectivos aportes recibidos con anterioridad al cierre de operaciones del fondo y de agregar los rescates del fondo o de la serie de cuotas en su caso, que corresponda liquidar en el día, esto es, aquellos rescates solicitados antes de dicho cierre.
Gráficos elaborados en base al país y moneda donde invierten los instrumentos que componen la cartera de inversiones del fondo al cierre del mes, ponderada por el tamaño de dicho instrumento dentro de la cartera
infórmese de las características esenciales de la inversión en este fondo mutuo, las que se encuentran contenidas en su reglamento interno. La rentabilidad o ganancia obtenida en el pasado por este fondo, no garantiza que ella se repita en el futuro. Los valores de las cuotas de los fondos mutuos son variables.
(1) Disponible a través de agentes colocadores Falabella y Tanner. (2) Rescates por montos significativos se pagarán máximo 15 días hábiles luego de presentada la solicitud. Para más detalles ver el Reglamento Interno del fondo. (3) Serie Global es continuadora de serie A, serie Inversionista es continuadora de serie LP180 y serie Patrimonial es continuadora de serie LPI.