

Fondo Mutuo Principal

Gestión Estratégica D Serie APV

 Fondo Balanceado Conservador⁽¹⁾


Comentario mensual del Portfolio Manager

Los mercados accionarios mundiales tuvieron retornos en dólares positivos durante marzo. A nivel global y medido en dólares, el desempeño de los mercados accionarios desarrollados fue superior que el de mercados accionarios emergentes. Así, el MSCI World, que representa acciones grandes y medianas de economías desarrolladas registró un retorno en dólares durante el mes de 3,01%, mientras que el MSCI Emerging Markets, tuvo un desempeño en dólares en el mes de 2,18%. Estos desempeños se explican en parte por la continuación del momentum a favor en el sentimiento hacia la toma de riesgos impulsado principalmente por la resiliencia de la economía de EE.UU., y el impacto que la inteligencia artificial tendría en la economía real.

En Estados Unidos, el S&P 500 tuvo un rendimiento en dólares de 3,10% durante el mes.

En Europa, el MSCI Europe tuvo una rentabilidad en dólares de 3,33% durante el mes. A nivel de países, Alemania mostró un desempeño en dólares durante el mes de 3,83%.

En Asia emergente, el MSCI Emerging Asia rentó en dólares 2,32% en el mes. A nivel de países, China, medido a través del MSCI China tuvo un desempeño de 0,91% durante el mes.

En Latinoamérica, el MSCI Latin America tuvo una rentabilidad en dólares de 0,56% en el mes.

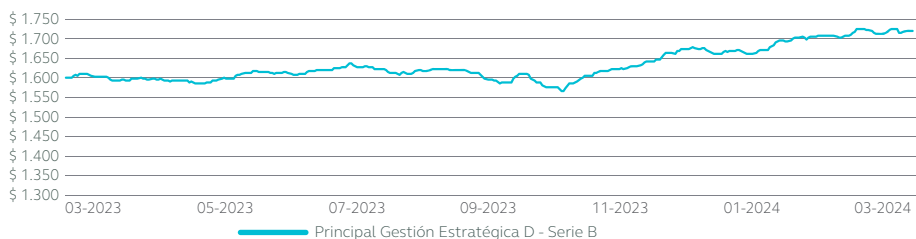
La bolsa chilena rentó en dólares 1,55% en el mes. Medido en pesos chilenos, la rentabilidad mensual fue de 3,01%.

Las materias primas anotaron una rentabilidad en dólares durante el mes de 7,23%, medido a través del índice MSCI ACWI Commodity.

Los fondos Gestión Estratégica son fondos balanceados y por lo tanto tienen una combinación de activos globales, de renta fija y variable, según su perfil de riesgo.



Evolución de Inversión: 12 meses



Rentabilidad anualizada en UF al 31 marzo 2024⁽³⁾

Serie	12 Meses	36 Meses	60 Meses
B	3,22%	-4,80%	-1,91%
H	3,43%	-4,61%	-1,72%
K	3,98%	-	-
P	3,43%	-	-



Condiciones de Series*

Serie	Remuneración Máx. anual (Exento de IVA)	Monto Mínimo de entrada
B	1,700%	\$1
H	1,500%	\$100 millones
K	0,970%	\$500 millones
P	1,500%	\$1

* Las Series mencionadas no tienen comisión diferida de rescate. Para acceder a alguna de estas Series, es necesario que el participante cumpla con los requisitos de ingreso de estas, de acuerdo con lo mencionado en el Reglamento Interno del Fondo. Las Series B, H y K son asignadas de forma automática según el monto total de inversiones en Principal.



Portfolio Manager
Ciro Giráldez

Manager desde
Septiembre 2023

Riesgo de Inversión



☆ Objetivo del fondo

Inversionistas conservadores, que busquen maximizar su patrimonio, sin estar expuestos a grandes fluctuaciones del mercado. Buscan crecimiento moderado de capital mediante la inversión principalmente en instrumentos de renta fija.

☆ Antecedentes generales

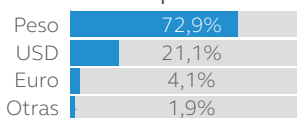
Inicio de Operaciones	26 de enero de 2011
Horizonte de Inversión mínimo recomendado	1 año
Patrimonio al 31 marzo 2024	\$18.643.561.969
Participes del fondo 31 marzo 2024	2.548
Pago de Rescates	Máx. 10 días corridos ⁽²⁾
Clasificación del Fondo	Fondo Mutuo Mixto Extranjero - Derivados.
Estrategia de Inversión	Combinación de activos de deuda y capitalización, local y extranjera.
Beneficio Tributario	Ahorro Previsional Voluntario (series B, H, K y P)

Q Top 5 Emisores

Emisores de Títulos	% Cartera
República de Chile	20,5%
Fondo Mutuo Zurich Chile Acciones	4,9%
Invesco S&P 500 UCITS ETF	3,9%
PRINCIPAL REAL ESTATE USA O	2,8%
Principal Global Investors Funds - Finisterre	
Unconstrained Emerging Markets Fixed Income Fund	2,3%
Total de la Cartera	34,4%

📊 Distribución

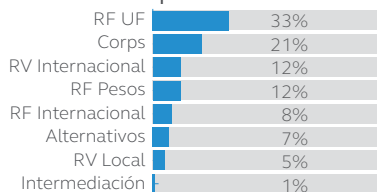
Distribución por Moneda



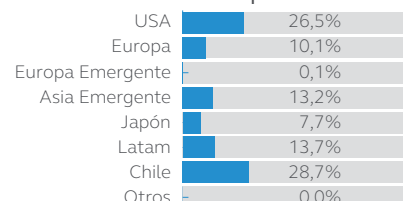
Distribución Renta Fija y Renta Variable



Distribución por Clase de Activos



Distribución por Zona



Base de cálculo en caso de la remuneración: El porcentaje correspondiente se aplicará sobre el monto que resulte de deducir del valor neto diario del fondo o de la serie de cuotas en su caso, antes de remuneración, los respectivos aportes recibidos con anterioridad al cierre de operaciones del fondo y de agregar los rescates del fondo o de la serie de cuotas en su caso, que corresponda liquidar en el día, esto es, aquellos rescates solicitados antes de dicho cierre.

Gráficos elaborados en base al país y moneda donde invierten los instrumentos que componen la cartera de inversiones del fondo al cierre del mes, ponderada por el tamaño de dicho instrumento dentro de la cartera informese de las características esenciales de la inversión en este fondo mutuo, las que se encuentran contenidas en su reglamento interno. La rentabilidad o ganancia obtenida en el pasado por este fondo, no garantiza que ella se repita en el futuro. Los valores de las cuotas de los fondos mutuos son variables.

(1) Disponible a través de agentes colocadores Falabella y Tanner. (2) Rescates por montos significativos se pagarán máximo 15 días hábiles luego de presentada la solicitud. Para más detalles ver el Reglamento Interno del fondo. (3) Serie H es continuadora de serie C.