

## Fondo Mutuo Principal

# Asia Equity

 Fondo Accionario Asia Emergente<sup>(1)</sup>

**Portfolio Manager**  
Amelia Salinas

**Manager desde**  
Octubre 2008

**Riesgo de Inversión**

**Objetivo del fondo**

Orientado a personas que deseen invertir en el mediano y largo plazo en el mercado bursátil, principalmente Asiático, asumiendo el riesgo que conlleva la región.

**Antecedentes generales**

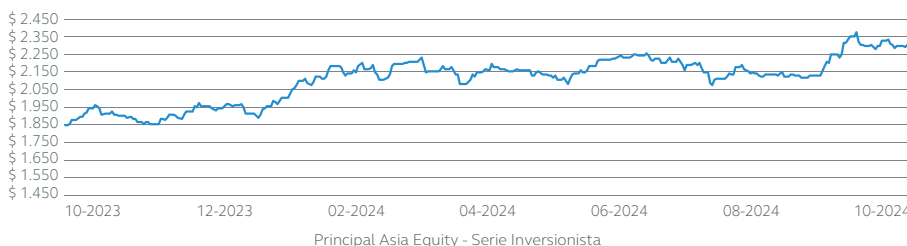
Inicio de Operaciones	20 de julio del 2006
Horizonte de Inversión mínimo recomendado	2 años
Patrimonio al 31 octubre 2024	\$78.968.347.045
Participes del fondo 31 octubre 2024	5.304
Pago de Rescates	Máx. 10 días corridos <sup>(2)</sup>
Clasificación del Fondo	Fondo Mutuo de Inversión en Instrumentos de Capitalización Extranjeros - Derivados.
Estrategia de Inversión	Fondo Mutuo que invierte al menos un 90% de los activos en instrumentos de capitalización extranjeros y como mínimo un 60% de sus activos en instrumentos de emisores ubicados en Asia.

**Comentario mensual del Portfolio Manager**

Los principales índices accionarios de Asia tuvieron rentabilidades negativas en dólares durante el mes de octubre.

En China, el crecimiento del PIB para el tercer trimestre estuvo por sobre las expectativas del mercado, pero aún se mantiene por debajo del objetivo del gobierno del 5%, junto con una demanda interna que permanece frágil y que se refleja en los bajos datos de inflación. Por otro lado, y después del rally de finales de septiembre, las acciones han moderado sus ganancias, ya que las autoridades no han detallado un cronograma y monto específico para el estímulo fiscal dirigido a los hogares. No obstante, es relevante destacar el cambio de tono y el mayor compromiso del Gobierno con el objetivo de crecimiento del PIB, por lo que si bien las medidas no han sido del tipo "bazuca" como esperaba el mercado, si han sido las más relevantes en términos de magnitud desde que inició la crisis inmobiliaria de 2021. De hecho, las autoridades aseguraron que hay espacio para aumentar el déficit fiscal a través de la emisión de bonos y dentro del presupuesto de 2024.

En India, la actividad se mantiene firme e impulsada, tanto por manufactura como por servicios, al tiempo que la creación de empleo permanece fuerte. Sin embargo, la principal preocupación de las autoridades continúa siendo la inflación que en septiembre se aceleró hasta el 5,5% explicada por el aumento en los precios de los alimentos. Por lo tanto, no sorprendió la decisión del RBI de mantener la tasa de política monetaria en 6,5%, aunque se evidenció un cambio en el tono del gobernador, pasando a una postura más neutral en términos monetarios. Si bien, la entidad no tiene prisa en sumarse a la ola de flexibilización global, si anticipa que la inflación se moderaría en los últimos meses del año para finalizar diciembre en 4,5%, mientras que la expansión esperada del PIB sería del 7,2%, siendo una tasa de crecimiento aún muy fuerte.

**Evolución de Inversión: 12 meses**

**Rentabilidad nominal en pesos al 31 octubre 2024<sup>(3)</sup>**

Serie	Mes	3 meses	YTD	12 meses	36 Meses
Global	3,04%	4,36%	16,46%	23,24%	-9,27%
Inversionista	3,15%	4,68%	17,65%	24,76%	-5,89%
Patrimonial	3,35%	5,28%	19,90%	27,63%	0,74%
G	3,15%	4,68%	17,65%	24,76%	-6,19%

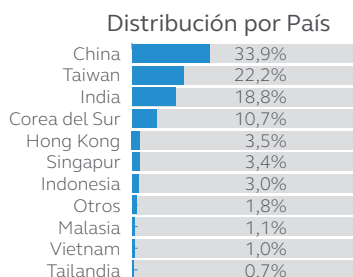
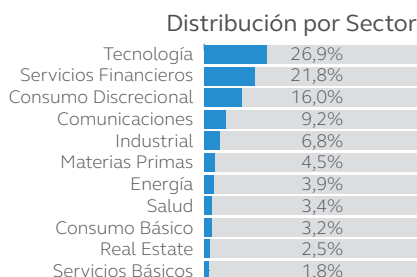
**Condiciones de Series\***

Serie	Remuneración Máx. anual (IVA Incluido)	Monto Mínimo de entrada
Global	4,788%	\$1
Inversionista	3,570%	\$40 millones
Patrimonial	1,300%	\$500 millones
G	3,570%	\$1

\* Las Series mencionadas no tienen comisión diferida de rescate. Para acceder a alguna de estas Series, es necesario que el participante cumpla con los requisitos de ingreso de estas, de acuerdo con lo mencionado en el Reglamento Interno del Fondo. Las Series Global, Inversionista y Patrimonial son asignadas de forma automática según el monto total de inversiones en Principal.

**Top 5 Emisores**

Emisores de Títulos	% Cartera
SPDR® S&P Emerging Asia Pacific ETF	13,5%
Invesco Funds - Invesco Asian Equity Fund	9,1%
Schroder International Selection Fund Emerging Asia	8,5%
iShares MSCI Taiwan ETF	8,5%
Baillie Gifford Pacific Fund	7,2%
<b>Total de la Cartera</b>	<b>46,8%</b>

**Distribución**


Base de cálculo en caso de la remuneración: El porcentaje correspondiente se aplicará sobre el monto que resulte de deducir del valor neto diario del fondo o de la serie de cuotas en su caso, antes de remuneración, los respectivos aportes recibidos con anterioridad al cierre de operaciones del fondo y de agregar los rescates del fondo o de la serie de cuotas en su caso, que corresponda liquidar en el día, esto es, aquellos rescates solicitados antes de dicho cierre.

Gráficos elaborados en base al país y moneda donde invierten los instrumentos que componen la cartera de inversiones del fondo al cierre del mes, ponderada por el tamaño de dicho instrumento dentro de la cartera. Para más detalles ver el Reglamento Interno del fondo. (3) Serie Global es continuadora de serie A, serie Inversionista es continuadora de serie LP180 y serie Patrimonial es continuadora de serie LPI.