

Fondo Mutuo Principal

Latam Equity Serie APV

 Fondo Accionario América Latina⁽¹⁾

Portfolio Manager
Amelia Salinas

Manager desde
Octubre 2008

Riesgo de Inversión



☆ Objetivo del fondo

Orientado a personas que deseen invertir en el mediano y largo plazo en el mercado bursátil, principalmente latinoamericano, asumiendo el riesgo que conlleva la región.

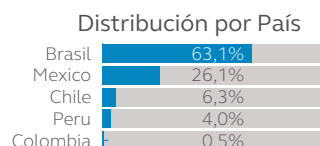
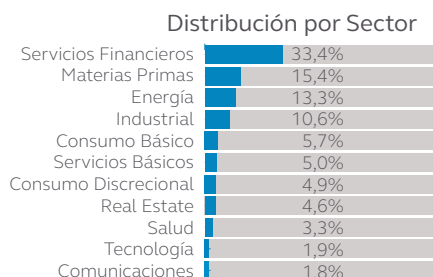
☆ Antecedentes generales

Inicio de Operaciones	25 de Noviembre de 1996
Horizonte de Inversión mínimo recomendado	2 años
Patrimonio al 30 noviembre 2024	\$31.049.955.159
Participes del fondo 30 noviembre 2024	4.880
Pago de Rescates	Máx. 10 días corridos ⁽²⁾
Clasificación del Fondo	Fondo Mutuo de Inversión en Instrumentos de Capitalización Extranjeros-Derivados.
Estrategia de Inversión	Inversión de, al menos, un 90% de sus activos en instrumentos de capitalización extranjeros, y como mínimo un 60% de instrumentos de capitalización de emisores latinoamericanos.
Beneficio Tributario	Ahorro Previsional Voluntario (series B, H, K y P)

🔍 Top 5 Emisores

Emisores de Títulos	% Cartera
Petroleo Brasileiro SA Petrobras	9,9%
Itau Unibanco Holding SA Ordinary Shares	5,7%
Nu Holdings Ltd BRDR	4,8%
Grupo Mexico SAB de CV Class B	4,6%
Vale SA	4,1%
Total de la Cartera	29,1%

📊 Distribución



📌 Comentario mensual del Portfolio Manager

Las acciones latinoamericanas disminuyeron un -5,73% en dólares estadounidenses durante el mes de noviembre.

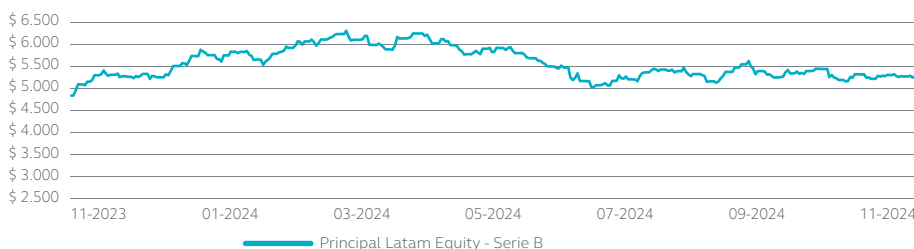
Colombia (0,42%) fue el único país con desempeño positivo. Mientras que Brasil (-7,05%) presentó el peor desempeño de la región, seguido por México con -3,02%.

En Brasil, el BRL se depreció un 3,1% frente al USD. Sorprendentemente, el Gobierno anunció un proyecto para eximir del impuesto sobre la renta a los salarios de hasta BRL 5.000, contrarrestado por una mayor tributación para los ingresos más elevados. El mercado consideró que las medidas eran insuficientes, lo que provocó una importante depreciación del tipo de cambio, con el BRL alcanzando un récord de 6,10 frente al USD.

En México, los datos de septiembre mostraron un mejor panorama en comparación con agosto, con ventas minoristas positivas (+0,2%), manufactura (+1,0%) y construcción (+0,7%). La inflación disminuyó ligeramente en noviembre y Banxico recortó las tasas en 25 pb, hasta el 10,25%. A pesar de los mejores datos, la elección de Trump trajo volatilidad, con amenazas de un impuesto a las importaciones del 25%, debido a la inmigración ilegal y el tráfico de drogas.

En Chile, el IPC de octubre registró el mayor aumento mensual en casi dos años debido a los costos de los servicios públicos. Los legisladores avanzaron la Ley de Presupuesto para 2025, mientras que en la segunda vuelta de las elecciones para gobernador regional la coalición oficialista retuvo el control de 10 de 16 regiones, con Evelyn Matthei liderando las encuestas presidenciales con un 24%.

📈 Evolución de Inversión: 12 meses



📈 Rentabilidad anualizada en UF al 30 noviembre 2024⁽³⁾

Serie	12 Meses	36 Meses	60 Meses
B	-10,44%	2,38%	-4,61%
H	-10,13%	2,74%	-4,27%
K	-9,62%	-	-
P	-10,13%	-	-

📄 Condiciones de Series*

Serie	Remuneración Máx. anual (Exento de IVA)	Monto Mínimo de entrada
B	2,000%	\$1
H	1,650%	\$100 millones
K	1,090%	\$500 millones
P	1,650%	\$1

* Las Series mencionadas no tienen comisión diferida de rescate. Para acceder a alguna de estas Series, es necesario que el participante cumpla con los requisitos de ingreso de estas, de acuerdo con lo mencionado en el Reglamento Interno del Fondo. Las Series B, H y K son asignadas de forma automática según el monto total de inversiones en Principal.

Base de cálculo en caso de la remuneración: El porcentaje correspondiente se aplicará sobre el monto que resulte de deducir del valor neto diario del fondo o de la serie de cuotas en su caso, antes de remuneración, los respectivos aportes recibidos con anterioridad al cierre de operaciones del fondo y de agregar los rescates del fondo o de la serie de cuotas en su caso, que corresponda liquidar en el día, esto es, aquellos rescates solicitados antes de dicho cierre.

Gráficos elaborados en base al país y moneda donde invierten los instrumentos que componen la cartera de inversiones del fondo al cierre del mes, ponderada por el tamaño de dicho instrumento dentro de la cartera.

informarse de las características esenciales de la inversión en este fondo mutuo, las que se encuentran contenidas en su reglamento interno. La rentabilidad o ganancia obtenida en el pasado por este fondo, no garantiza que ella se repita en el futuro. Los valores de las cuotas de los fondos mutuos son variables.

(1) Disponible a través de agentes colocadores Falabella y Tanner. (2) Rescates por montos significativos se pagarán máximo 15 días hábiles luego de presentada la solicitud. Para más detalles ver el Reglamento Interno del fondo. (3) Serie H es continuadora de serie C.