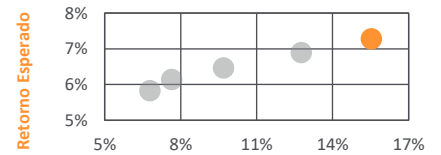


Portfolio Recomendado Plataforma Internacional Muy Arriesgado

PERSHING

Consideraciones de inversión

Dirigido a inversionistas con un horizonte de inversión recomendado mínimo de 5 años y una tolerancia alta al riesgo. El portfolio sugerido no es un fondo mutuo, y no tiene asociado un benchmark. Las posiciones de las carteras serán revisadas como mínimo con una periodicidad mensual, pudiendo presentar cambios dentro del mes en caso que las condiciones de mercado lo ameriten.



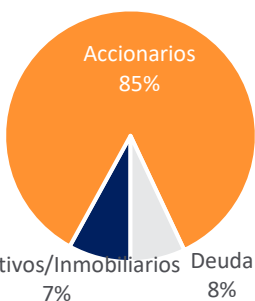
Composición para el mes de diciembre

Fondo	%	TAC ¹
JPM Latin America Equity	11%	1,05%
Ninety One Latin American Equity	3%	1,29%
Ninety One Asia Pacific Equity Opportunities	8%	1,02%
JPM Asia Growth	13%	0,95%
Morgan Stanley Emerging Leaders Equity Fund	7%	0,99%
JPM US Value	9%	0,79%
JPM US Select Equity	6%	0,69%
Morgan Stanley US Active Factor Equity Fund	4%	0,64%
JPM US Growth	9%	0,80%
JPM Europe Equity	10%	0,70%
MFS Meridian Limited Maturity	2%	0,54%
Aberdeen Standard SICAV I - Japanese Equity Fund	5%	0,93%
Principal GIF Global Property Securities	5%	0,88%
Principal GIF Post Global Limited Term High Yield	3%	0,78%
Jupiter Global Emerging Markets Corporate Bond	3%	0,83%
Caja	2%	
Total	100%	0,86%

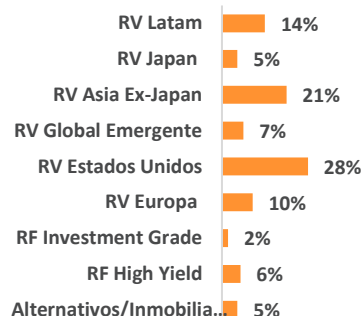
Asset Allocation

	Menos	<<	Preferencia Inversión Neutral	>>	Más
Asset Class					
Acciones			X		
Renta Fija			X		
Activos Alternativos			X		
Caja			X		
Renta Fija					
Investment Grade Internacional			X		
High Yield Internacional	X				
Acciones					
Latam					X
Asia Ex-Japan		X			
Europa Emergente		X			
Estados Unidos					X
Europa Desarrollada			X		
Japón			X		

Exposición global por clase de activo



Composición por Asset Class



Rentabilidad² USD

	Enero	Febrero	Marzo	Abril	Mayo	Junio	Julio	Agosto	Septiembre	Octubre	Noviembre	Diciembre
2023	7,82%	-3,55%	0,16%	0,18%	-0,90%	4,91%	3,11%	-3,06%	-3,06%	-3,61%	8,31%	
2022							1,93%	1,59%	-4,74%	-3,28%	2,57%	1,06%

(1) Tasa Anual de Costos
 (2) Rentabilidades calculadas en base a los valores cuotas diarios de cada fondo. La rentabilidad es fluctuante, por lo que nada garantiza que las rentabilidades pasadas se mantengan en el futuro. Los valores de las cuotas de los fondos son variables
 Rentabilidad fue calculada a partir del día que se empezó a comercializar el producto (20 de julio 2022).
 Classification: Internal Use